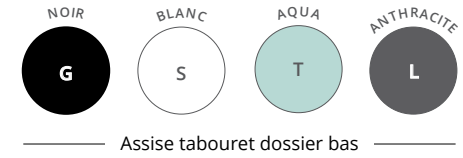


TABOURETS Dossiers bas



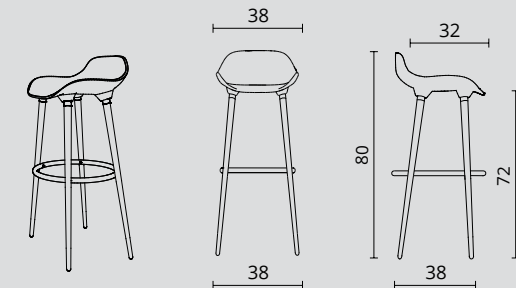
CARACTÉRISTIQUES





DESCRIPTIF TECHNIQUE


Tabouret dossier bas

- Dimensions totales : P 38 / H 80 / L 38 cm.
- Dimensions d'assise : P 32 / H 72 / L 38 cm.
- Assise ABS moulé.
- Piétement chêne massif verni.
- Équipé d'un cercle métal de Ø 36 cm, servant de repose-pieds.
- Hauteur d'assise : 72 cm.
Profondeur d'assise : 32 cm.



Les tabourets de la gamme **Détente** s'associent parfaitement aux tables hautes pour créer un espace accueillant et chaleureux, propice aux échanges et au bien-être des collaborateurs.

	Description	Dim. (cm)	Réf.	Finition
Tabouret haut H 80 cm 	Tabouret dossier bas	P 38 / H 80 / L 38	BY324	+ 

Comment commander ? Tabouret dossier bas, assise Aqua = BY324 +  T