

□ STRICTO

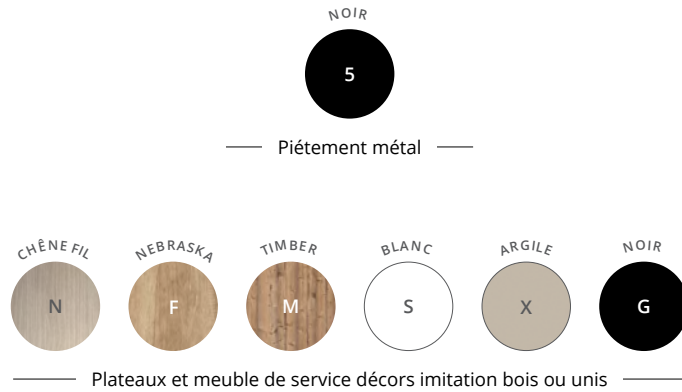
Direction

Les bureaux **Stricto Direction** offrent une esthétique à la fois vintage et moderne grâce à leur piétement métal double ruban, parfaitement associé à l'épaisseur du plateau. **Stricto Direction** allie modernité et légèreté en associant des bureaux de direction munis de plans spacieux avec un meuble de rangement intégré.



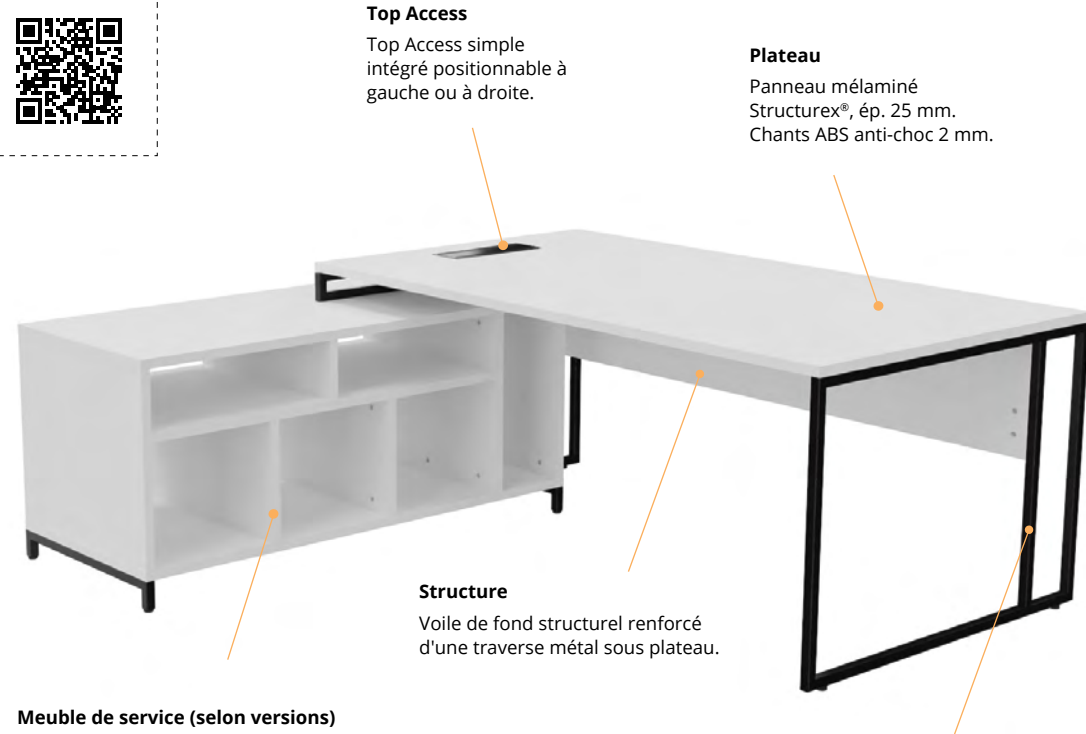
BUREAUX DIRECTION

CARACTÉRISTIQUES



STRICTO Direction

GARANTIE
10
ANS

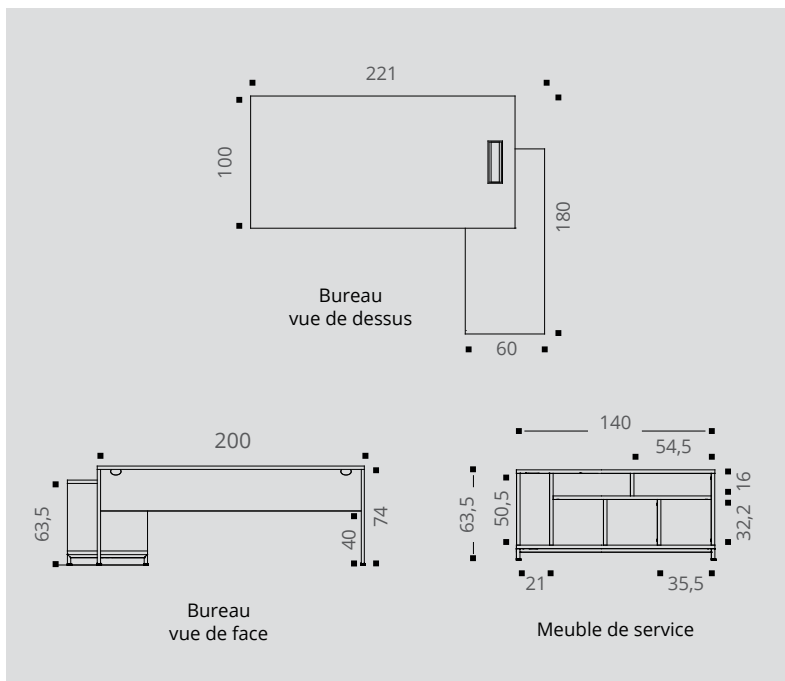


Meuble de service (selon versions)

Le meuble de service est composé de 3 niches carrées, 2 niches horizontales et d'une niche unité centrale. Il se positionne en retour à droite ou à gauche du bureau (non réversible, à définir lors de la commande).

DESCRIPTIF TECHNIQUE

- Plateaux mélaminés Structurex® ép. 25 mm avec Top Access simple intégré, positionnable à gauche ou à droite. Chants ABS anti-choc 2 mm.
- Piétements métal double ruban design en tube carré 25 x 25 mm, finition époxy noir.
- Voiles de fond structurels en panneau mélaminé et traverse métal de rigidification sous plateau.
- Réglage par vérins de stabilité Ø 30 mm et de course 10 mm pour corriger les défauts de planéité du sol.
- La liaison bureau et meuble de service se fait grâce à un pied ruban raccourci (H 7,5 cm) afin que le meuble de service s'intègre parfaitement à la structure du bureau.
- Le meuble de service est réalisé en panneau mélaminé Structurex® ép. 25 mm et se positionne en retour à droite ou à gauche du bureau (non réversible, à définir lors de la commande).
- Le meuble de service (dim. L 140 / P 60 / H 63,5 cm avec pieds) est composé de 3 niches carrées L 35,5 / P 60 / H 32,2 cm, de 2 niches horizontales L 54,5 / P 60 / H 16 cm et d'une niche unité centrale L 21 / P 60 / H 50,5 cm.
- Le meuble de service est équipé d'un obturateur sur son plateau supérieur pour le passage des câbles du plateau vers le sol ou vers la niche unité centrale.



STRICTO Direction

GARANTIE
10
ANS



Piètement métal



Plateaux décors imitation bois ou unis

BUREAUX de direction



P 100 CM


AVEC TOP ACCESS

		Dim. (cm)	Description	Réf.	Finition plateau
Bureaux droits P 100 / H 74 Top Access simple inclus (à droite ou à gauche)		P 100 / L 180	Top Access simple inclus	DW815	+ <input type="checkbox"/>
		P 100 / L 200	Top Access simple inclus	DW825	+ <input type="checkbox"/>
Extensions / Retours Sur pied ruban H 74 cm		P 60 / L 80	Retour à droite ou à gauche	DW645	+ <input type="checkbox"/>
		P 60 / L 100	Retour à droite ou à gauche	DW835	+ <input type="checkbox"/>


► Option

		Dim. (cm)	Réf.	Finition
Goulotte universelle		P 12 / H 9 cm / H utile 8 cm L 60 cm	DP045G	Noir



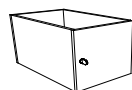


BUREAUX de direction

	Dim. (cm)	Description	Réf.	Finition plateau	Finition meuble de service
Bureaux sur meuble de service P 180 / H 74 / L 201 ou 221 cm Top Access simple inclus Meuble de service P 60 / H 63,5 / L 140 cm <i>Sens du montage à définir lors de la commande</i>	L 180	Retour à droite	DW845	+ <input type="checkbox"/>	+ <input type="checkbox"/>
		Retour à gauche	DW855	+ <input type="checkbox"/>	+ <input type="checkbox"/>
	L 200	Retour à droite	DW865	+ <input type="checkbox"/>	+ <input type="checkbox"/>
		Retour à gauche	DW875	+ <input type="checkbox"/>	+ <input type="checkbox"/>

► Options - pour meuble de service

Bloc de rangement avec porte à encastrer dans le meuble de service
 Rangement P 60 / H 32,2 / L 35,5 cm
 Dim. utiles P 56 / H 32,2 / L 32,2 cm
 1 porte battante avec serrure



Réf.	Finition
BS843G	Noir



Grille d'aération UC
 En métal finition époxy laqué
 Fixation par aimant



BU015G	Noir
--------	------

