

PARTAGE

Élégance et caractère définissent la gamme Partage.

Son style se veut sobre et recherché. Le plateau est aussi épuré que le pied arche "A". Rien ne vient perturber les lignes sobres et minimalistes de ce bureau proposé en version individuelle ou multiposte. **Partage** est facilement personnalisable grâce à de nombreuses possibilités de finitions et de versions de plateaux.





Bureau individuel
Blanc - Argile

Bureau individuel avec retour
Aluminium - Cèdre



Video : Comment percer les systèmes pré-débouchants ?



Flashez-moi avec votre smartphone !

Bureaux multipostes
Blanc - Blanc



BUREAUX COLLABORATIFS

PARTAGE



Électrification

Plateaux équipés de passe-câbles pré-débouchants, d'obturateurs Ø 80 mm, d'un Top Access simple ou d'une échancrure de 2 cm, selon versions.



Plateau

Panneau mélaminé Structurex®, ép. 25 mm. Chants ABS anti-choc 2 mm.



Bureau individuel

Vérins

Réglage par vérins pour corriger les défauts de planéité du sol.



Bureau multiposte


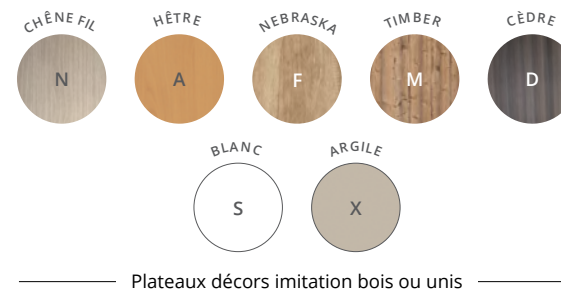
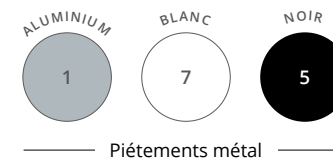
Piètement

Piètement métal de section carrée 50 x 50 mm de type arche "A". Ensemble relié par poutre centrale en acier, finition époxy laqué.

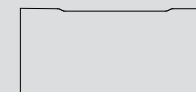
DESCRIPTIF TECHNIQUE

- Plateaux mélaminés Structurex® ép. 25 mm. Chants ABS anti-choc 2 mm.
- Plateaux équipés de passe-câbles pré-débouchants, d'obturateurs Ø 80 mm, d'un Top Access simple (dim. utiles L 30,9 cm / P 11,6 cm) de finition coordonnée aux piétements ou d'une échancrure de 2 cm pour le passage des câbles, selon versions.
- Piétements métal de section carrée 50 x 50 mm de type arche "A". Ensemble relié par une poutre centrale en acier, finition époxy laqué. En version multiposte, le pied arche de l'élément suivant est en retrait pour faciliter le passage d'un poste à l'autre.
- Réglage par vérins Ø 40 mm et de course 10 mm, pour corriger les défauts de planéité du sol.
- En configuration face à face, un espacement de 3 cm entre les plateaux permet le positionnement d'un écran séparateur d'espace ou le passage des câbles.
- Partage existe aussi en version à plateaux coulissants (avec échancrure), pour un accès facilité aux câbles et aux branchements électriques.


CARACTÉRISTIQUES




Plateaux avec obturateurs (P 70 / P 80 cm)




Plateaux avec échancrure (P 70 / P 80 cm)



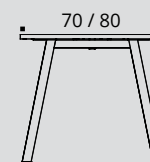
Plateaux avec Top Access (P 80 cm uniquement)



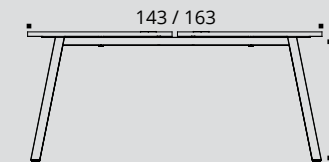
Plateaux sans obturateur avec passe-câbles pré-débouchants (P 80 cm uniquement)



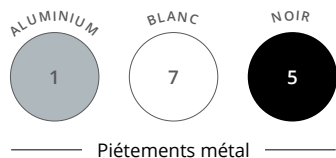
Bureau - vue de dessus



Pied arche "A"



Pied arche "A" multiposte



Piètements métal




Plateaux décors imitation bois ou unis

PARTAGE




BUREAUX INDIVIDUELS sans obturateur



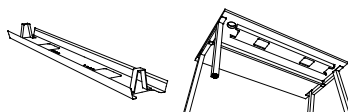
	Dim. (cm)	Réf.	Finition piétement	Finition plateau
Plans droits H 72 cm 	L 120	DE55	+ <input type="checkbox"/>	+ <input type="checkbox"/>
	L 140	DE56	+ <input type="checkbox"/>	+ <input type="checkbox"/>
	L 160	DE57	+ <input type="checkbox"/>	+ <input type="checkbox"/>
	L 180	DW03	+ <input type="checkbox"/>	+ <input type="checkbox"/>

Dotés de 2 passe-câbles pré-débouchants Ø 80 mm sous le plateau pour le passage des câbles

	Dim. (cm)	Réf.	Finition piétement	Finition plateau
Extension / Retour Sur pied de soutien H 72 cm 	P 60 / L 80	BU50	+ <input type="checkbox"/>	+ <input type="checkbox"/>
	P 60 / L 100	DZ11	+ <input type="checkbox"/>	+ <input type="checkbox"/>

► Options

Goulottes techniques d'électrification
P 16 / H 8 cm
H utile 4 cm



Dim. (cm)

L 90 pour plan L 120
L 110 pour plan L 140
L 130 pour plan L 160
L 150 pour plan L 180

 ALUMINIUM	 BLANC	 NOIR
Réf.	Réf.	Réf.

AZ201K	AZ207S	AZ205G
AZ211K	AZ217S	AZ215G
AZ221K	AZ227S	AZ225G
AZ231K	AZ237S	AZ235G

Obturateurs



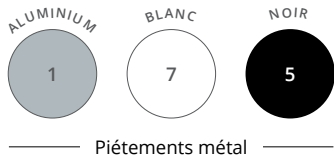
Se fixent sur les passe-câbles pré-débouchants Ø 80 mm des plateaux.
Vendus par lot de 2

AX061K	AX067S	AX065G
--------	--------	--------



Comment commander ? Bureau plan droit P 80 / L 160 cm sans obturateur, piétement **Blanc**, plateau décor **Argile** = DE57 + 7 X

PARTAGE

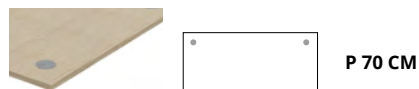


Piètements métal



Plateaux décors imitation bois ou unis

BUREAUX INDIVIDUELS avec obturateurs



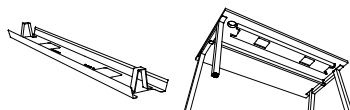
	Dim. (cm)	Réf.	Finition piétement	Finition plateau	Réf.	Finition piétement	Finition plateau
Plans droits H 72 cm	L 120	BX61	+ <input type="checkbox"/>	+ <input type="checkbox"/>	BX66	+ <input type="checkbox"/>	+ <input type="checkbox"/>
	L 140	BX62	+ <input type="checkbox"/>	+ <input type="checkbox"/>	BX67	+ <input type="checkbox"/>	+ <input type="checkbox"/>
	L 160	BX63	+ <input type="checkbox"/>	+ <input type="checkbox"/>	BX68	+ <input type="checkbox"/>	+ <input type="checkbox"/>
	L 180		—	—	BX69	+ <input type="checkbox"/>	+ <input type="checkbox"/>

	Dim. (cm)	Réf.	Finition piétement	Finition plateau
Plans compacts P 80 à 110 / H 72 cm Retour P 60 cm	L 160 droite	BX72	+ <input type="checkbox"/>	+ <input type="checkbox"/>
	L 160 gauche	BX73	+ <input type="checkbox"/>	+ <input type="checkbox"/>
	L 180 droite	BX74	+ <input type="checkbox"/>	+ <input type="checkbox"/>
	L 180 gauche	BX75	+ <input type="checkbox"/>	+ <input type="checkbox"/>

	Dim. (cm)	Réf.	Finition piétement	Finition plateau
Extension / Retour Sur pied de soutien H 72 cm	P 60 / L 80	BU50	+ <input type="checkbox"/>	+ <input type="checkbox"/>
	P 60 / L 100	DZ11	+ <input type="checkbox"/>	+ <input type="checkbox"/>

► Options

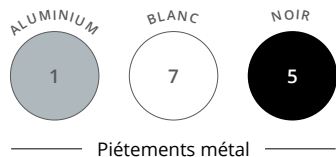
Goulottes techniques d'électrification
P 16 / H 8 cm
H utile 4 cm



Dim. (cm)	ALUMINIUM	BLANC	NOIR
	Réf.	Réf.	Réf.
L 90 pour plan L 120	AZ201K	AZ207S	AZ205G
L 110 pour plan L 140	AZ211K	AZ217S	AZ215G
L 130 pour plan L 160	AZ221K	AZ227S	AZ225G
L 150 pour plan L 180	AZ231K	AZ237S	AZ235G



Les plateaux sont équipés d'obturateurs de finition coordonnée aux piétements



Piètements métal



Plateaux décors imitation bois ou unis

PARTAGE



BUREAUX INDIVIDUELS avec échancrure

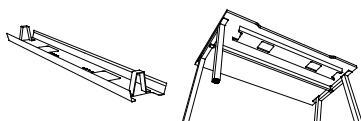


	Dim. (cm)	Réf.	Finition piétement	Finition plateau	Réf.	Finition piétement	Finition plateau
Plans droits H 72 cm	L 120	DP32	+	+	DP35	+	+
	L 140	DP33	+	+	DP36	+	+
	L 160	DP34	+	+	DP37	+	+
	L 180	—	—	—	DP38	+	+

	Dim. (cm)	Réf.	Finition piétement	Finition plateau
Extension / Retour Sur pied de soutien H 72 cm	P 60 / L 80	BU50	+	+
	P 60 / L 100	DZ11	+	+

► Options

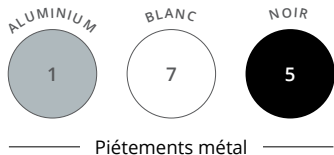
Goulottes techniques d'électrification
P 16 / H 8 cm
H utile 4 cm



Dim. (cm)	ALUMINIUM	BLANC	NOIR
	Réf.	Réf.	Réf.
L 90 pour plan L 120	AZ201K	AZ207S	AZ205G
L 110 pour plan L 140	AZ211K	AZ217S	AZ215G
L 130 pour plan L 160	AZ221K	AZ227S	AZ225G
L 150 pour plan L 180	AZ231K	AZ237S	AZ235G



PARTAGE



Piètements métal



Plateaux décors imitation bois ou unis

BUREAUX INDIVIDUELS avec Top Access



	Dim. (cm)	Réf.	Finition piétement	Finition plateau
Plans droits H 72 cm	L 120	DE64	+ <input type="checkbox"/>	+ <input type="checkbox"/>
	L 140	DE65	+ <input type="checkbox"/>	+ <input type="checkbox"/>
	L 160	DE66	+ <input type="checkbox"/>	+ <input type="checkbox"/>
	L 180	DE67	+ <input type="checkbox"/>	+ <input type="checkbox"/>

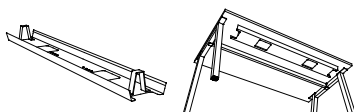


	Dim. (cm)	Réf.	Finition piétement	Finition plateau
Extension / Retour Sur pied de soutien H 72 cm	P 60 / L 80	BU50	+ <input type="checkbox"/>	+ <input type="checkbox"/>
	P 60 / L 100	DZ11	+ <input type="checkbox"/>	+ <input type="checkbox"/>

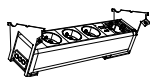


► Options

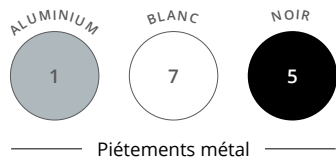
	Dim. (cm)	ALUMINIUM	BLANC	NOIR
		Réf.	Réf.	Réf.
Goulottes techniques d'électrification P 16 / H 8 cm H utile 4 cm	L 90 pour plan L 120	AZ201K	AZ207S	AZ205G
	L 110 pour plan L 140	AZ211K	AZ217S	AZ215G
	L 130 pour plan L 160	AZ221K	AZ227S	AZ225G
	L 150 pour plan L 180	AZ231K	AZ237S	AZ235G



	Description	Dim. (cm)	Réf.
NOUVEAU Bloc électrique pour Top Access Équipé de 3 PC + 1 USB A 5v + 1 USB C 5v + 1 passage de câbles Se positionne sous les Top Access par clipsage	Inclinaison 25° Câble d'alimentation de 2 m inclus	P 12,5 / H 12 / L 29	DX375G



Options d'équipement connectique voir page 201



Piètements métal



Plateaux décors imitation bois ou unis

PARTAGE

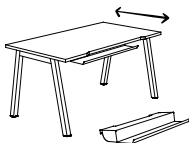


BUREAUX INDIVIDUELS avec plateau coulissant

NOUVEAU






	Dim. (cm)	Réf.	Finition piétement	Finition plateau	Réf.	Finition piétement	Finition plateau
Plans droits H 72 cm Goulotte noire incluse	L 120	DY44	+ <input type="checkbox"/>	+ <input type="checkbox"/>	DY47	+ <input type="checkbox"/>	+ <input type="checkbox"/>
	L 140	DY45	+ <input type="checkbox"/>	+ <input type="checkbox"/>	DY48	+ <input type="checkbox"/>	+ <input type="checkbox"/>
	L 160	DY46	+ <input type="checkbox"/>	+ <input type="checkbox"/>	DY49	+ <input type="checkbox"/>	+ <input type="checkbox"/>
	L 180	—	—	—	DY50	+ <input type="checkbox"/>	+ <input type="checkbox"/>



► Option

Descente de câbles verticale
Magnétique



Dim. (cm)	 ALUMINIUM	 BLANC	 NOIR
	Réf.	Réf.	Réf.

H 61 / L 4,5 / P 1,5	BY011K	BY017S	BY015G
----------------------	--------	--------	--------



Bureaux multipostes
Blanc - Nebraska

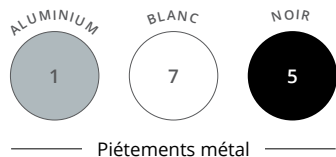


Bureaux multipostes
Blanc - Argile

Bureaux multipostes
Noir - Nebraska



BUREAUX COLLABORATIFS



Piètements métal

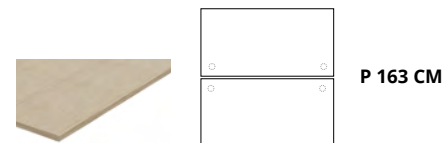


Plateaux décors imitation bois ou unis

PARTAGE



BUREAUX MULTIPOSTES sans obturateur

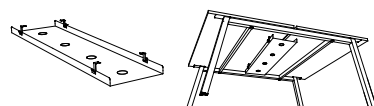


		Dim. (cm)	Réf.	Finition piétement	Finition plateau
2 Plans droits face à face Élément départ H 72 cm		L 120	DE58	+ <input type="checkbox"/>	+ <input type="checkbox"/>
		L 140	DE59	+ <input type="checkbox"/>	+ <input type="checkbox"/>
		L 160	DE60	+ <input type="checkbox"/>	+ <input type="checkbox"/>
		L 180	DW04	+ <input type="checkbox"/>	+ <input type="checkbox"/>
2 Plans droits face à face Élément suivant H 72 cm		L 120	DE61	+ <input type="checkbox"/>	+ <input type="checkbox"/>
		L 140	DE62	+ <input type="checkbox"/>	+ <input type="checkbox"/>
		L 160	DE63	+ <input type="checkbox"/>	+ <input type="checkbox"/>
		L 180	DW05	+ <input type="checkbox"/>	+ <input type="checkbox"/>

Dotés de 2 passe-câbles pré-débouchants Ø 80 mm sous le plateau pour le passage des câbles

► Options

**Goulottes doubles
d'électrification**
P 33,5 / H 9 cm
H utile 4,5 cm



Dim. (cm)

L 75 pour plan L 120
L 95 pour plan L 140
L 115 pour plan L 160
L 135 pour plan L 180

● NOIR

Réf.

DZ135G
DW765G
DW775G
DW785G

● ALUMINIUM

○ BLANC

● NOIR

Dim. (cm)

Réf.

Réf.

Réf.

Obturateurs



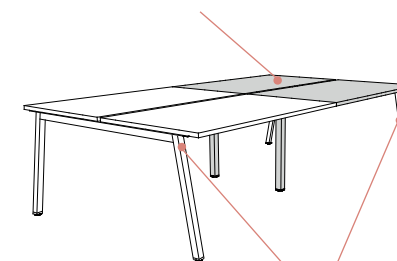
Se fixent sur les passe-câbles pré-débouchants Ø 80 mm des plateaux. Vendus par lot de 2

AX061K

AX067S

AX065G

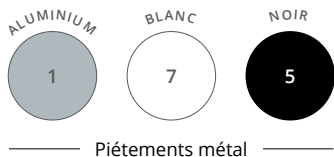
Élément suivant




Élément départ

PARTAGE

GARANTIE
10
ANS

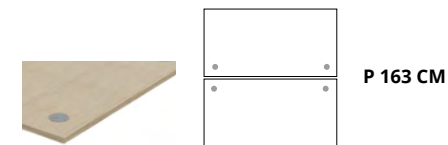



Piètements métal



Plateaux décors imitation bois ou unis

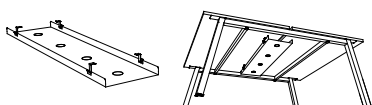
BUREAUX MULTIPOSTES avec obturateurs



		Dim. (cm)	Réf.	Finition piétement	Finition plateau		Réf.	Finition piétement	Finition plateau
2 Plans droits face à face Élément départ H 72 cm		L 120	BX86	+	+		BX89	+	+
		L 140	BX87	+	+		BX90	+	+
		L 160	BX88	+	+		BX91	+	+
		L 180	—	—	—		BX92	+	+
2 Plans droits face à face Élément suivant H 72 cm		L 120	BT56	+	+		BK56	+	+
		L 140	BT57	+	+		BK57	+	+
		L 160	BT58	+	+		BK58	+	+
		L 180	—	—	—		BK59	+	+

► Options

Goulottes doubles d'électrification
P 33,5 / H 9 cm
H utile 4,5 cm



Dim. (cm)

L 75 pour plan L 120
L 95 pour plan L 140
L 115 pour plan L 160
L 135 pour plan L 180

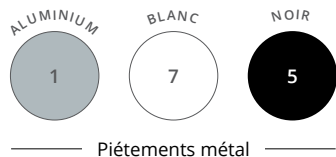
● NOIR

Réf.


DZ135G
DW765G
DW775G
DW785G



Les plateaux sont équipés d'obturateurs de finition coordonnée aux piétements



Piètements métal

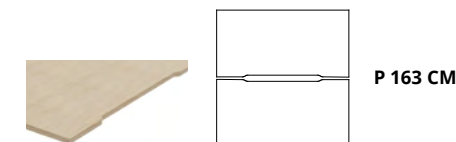
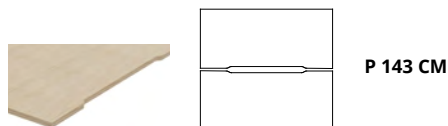


Plateaux décors imitation bois ou unis

PARTAGE



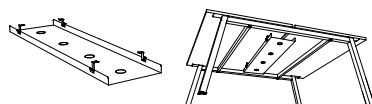
BUREAUX MULTIPOSTES avec échancrures



		Dim. (cm)	Réf.	Finition piétement	Finition plateau	Réf.	Finition piétement	Finition plateau
2 Plans droits face à face Élément départ H 72 cm		L 120	BX93	+ <input type="checkbox"/>	+ <input type="checkbox"/>	DH46	+ <input type="checkbox"/>	+ <input type="checkbox"/>
		L 140	BX94	+ <input type="checkbox"/>	+ <input type="checkbox"/>	BX96	+ <input type="checkbox"/>	+ <input type="checkbox"/>
		L 160	BX95	+ <input type="checkbox"/>	+ <input type="checkbox"/>	BX97	+ <input type="checkbox"/>	+ <input type="checkbox"/>
		L 180	—	—	—	BX98	+ <input type="checkbox"/>	+ <input type="checkbox"/>
2 Plans droits face à face Élément suivant H 72 cm		L 120	BT62	+ <input type="checkbox"/>	+ <input type="checkbox"/>	DH47	+ <input type="checkbox"/>	+ <input type="checkbox"/>
		L 140	BT63	+ <input type="checkbox"/>	+ <input type="checkbox"/>	BR56	+ <input type="checkbox"/>	+ <input type="checkbox"/>
		L 160	BT64	+ <input type="checkbox"/>	+ <input type="checkbox"/>	BR57	+ <input type="checkbox"/>	+ <input type="checkbox"/>
		L 180	—	—	—	BR58	+ <input type="checkbox"/>	+ <input type="checkbox"/>

► Options

Goulottes doubles d'électrification
P 33,5 / H 9 cm
H utile 4,5 cm



Dim. (cm)

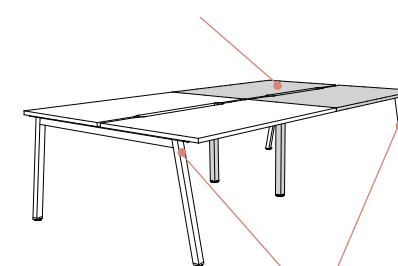
● NOIR

Réf.

L 75 pour plan L 120
L 95 pour plan L 140
L 115 pour plan L 160
L 135 pour plan L 180

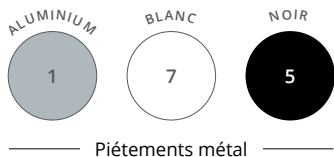
DZ135G
DW765G
DW775G
DW785G

Élément suivant




Élément départ

PARTAGE

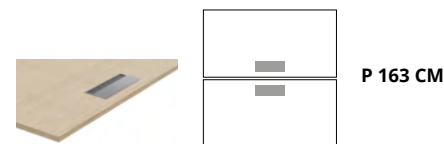


Piètements métal



Plateaux décors imitation bois ou unis

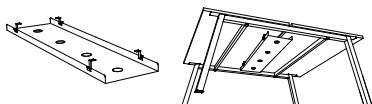
BUREAUX MULTIPOSTES avec Top Access



	Dim. (cm)	Réf.	Finition piètement	Finition plateau
2 Plans droits P 80 cm face à face Élément départ P 163 / H 72 cm	L 120	DE68	+ <input type="checkbox"/>	+ <input type="checkbox"/>
	L 140	DE69	+ <input type="checkbox"/>	+ <input type="checkbox"/>
	L 160	DE70	+ <input type="checkbox"/>	+ <input type="checkbox"/>
	L 180	DE71	+ <input type="checkbox"/>	+ <input type="checkbox"/>
2 Plans droits P 80 cm face à face Élément suivant P 163 / H 72 cm	L 120	DE72	+ <input type="checkbox"/>	+ <input type="checkbox"/>
	L 140	DE73	+ <input type="checkbox"/>	+ <input type="checkbox"/>
	L 160	DE74	+ <input type="checkbox"/>	+ <input type="checkbox"/>
	L 180	DE75	+ <input type="checkbox"/>	+ <input type="checkbox"/>

► Options

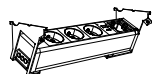
Goulottes doubles d'électrification
 P 33,5 / H 9 cm
 H utile 4,5 cm



Dim. (cm)	Réf.
L 75 pour plan L 120	DZ135G
L 95 pour plan L 140	DW765G
L 115 pour plan L 160	DW775G
L 135 pour plan L 180	DW785G

NOUVEAU

Blocs électriques pour Top Access
 Équipés de 3 PC + 1 USB A 5v
 + 1 USB C 5v + 1 passage de câbles
 Se positionnent sous les Top Access par clipsage

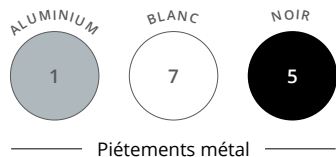


Description	Dim. (cm)	Réf.
Élément départ Câble d'alimentation de 2 m inclus	P 12,5 / H 12 / L 29	DX375G
Élément suivant* Câble de liaison de 2 m inclus	P 12,5 / H 12 / L 29	DX385G

Options d'équipement connectique voir page 201

* Les Top Access équipés peuvent être reliés en série jusqu'à 2 modules suivants maximum pour 1 module départ.





Piètements métal

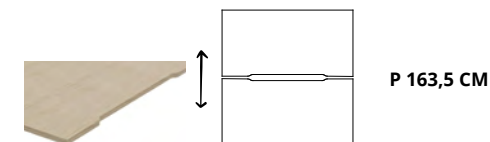
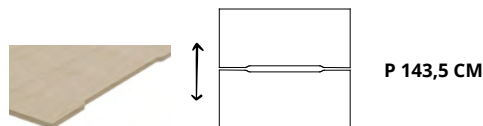


Plateaux décors imitation bois ou unis

PARTAGE



BUREAUX MULTIPOSTES avec plateaux coulissants



	Dim. (cm)	Réf.	Finition piétement	Finition plateau	Réf.	Finition piétement	Finition plateau
2 Plans droits face à face Élément départ H 72 cm Goulotte incluse	L 120	DW06	+	+	DW12	+	+
	L 140	DW07	+	+	DW13	+	+
	L 160	DW08	+	+	DW14	+	+
	L 180	—	—	—	DW15	+	+
2 Plans droits face à face Élément suivant H 72 cm Goulotte incluse	L 120	DW09	+	+	DW16	+	+
	L 140	DW10	+	+	DW17	+	+
	L 160	DW11	+	+	DW18	+	+
	L 180	—	—	—	DW19	+	+

► Option

Descente de câbles verticale
Magnétique

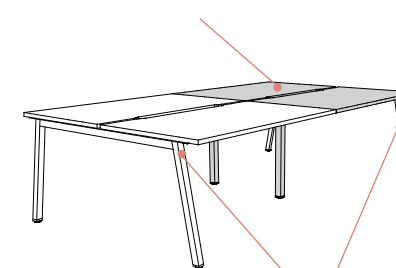


Dim. (cm)

H 61 / L 4,5 / P 1,5

ALUMINIUM	BLANC	NOIR
Réf.	Réf.	Réf.
BY011K	BY017S	BY015G

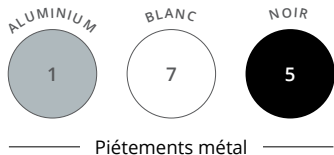
Élément suivant



Élément départ

Comment commander ? 2 plans droits face à face P 163,5 / L 160 cm, élément départ, piétement Aluminium, plateau décor Blanc = DW14 +

PARTAGE



Piètements métal



Plateaux décors imitation bois ou unis

TABLES DE RÉUNION rondes






	Dim. (cm)	Description	Réf.	Finition piétement	Finition plateau
Tables rondes (3/4 personnes) H 72 cm		Dotées d'1 passe-câble pré-débouchant central sous plateau	DN99	+ <input type="checkbox"/>	+ <input type="checkbox"/>
			DN31	+ <input type="checkbox"/>	+ <input type="checkbox"/>
			DN32	+ <input type="checkbox"/>	+ <input type="checkbox"/>

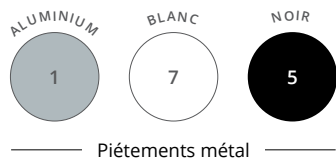
TABLE DE RÉUNION tonneau

	Dim. (cm)	Description	Réf.	Finition piétement	Finition plateau
Table tonneau (6 personnes) H 72 cm Structure L 140 cm	 P 100 / L 200	Dotée de 2 passe-câbles pré-débouchants sous plateau	DN28	+ <input type="checkbox"/>	+ <input type="checkbox"/>

► Options

	Description	ALUMINIUM	BLANC	NOIR
		Réf.	Réf.	Réf.
Obturbateurs 	Se fixent sur les passe-câbles pré-débouchants Ø 80 mm des plateaux. Vendus par lot de 2	AX061K	AX067S	AX065G
Obturbateur électrifié Équipé de 1 PC + 1 USB A 5v Câble d'alimentation de 2 m inclus	 Ø 100 mm Se fixe sur les passe-câbles pré-débouchants Ø 80 mm des plateaux	—	DQ137S	DQ135G
Descente de câbles verticale Magnétique	 H 61 / L 4,5 / P 1,5	BY011K	BY017S	BY015G





Piètements métal




Plateaux décors imitation bois ou unis

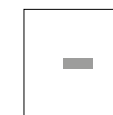
PARTAGE



TABLES DE RÉUNION carrées



SANS TOP ACCESS



AVEC TOP ACCESS DOUBLE

	Dim. (cm)		Réf.	Finition piétement	Finition plateau		Réf.	Finition piétement	Finition plateau
Tables carrées Élément départ H 72 cm	P 143 / L 140 (4/6 personnes)		DF14	+	+		DQ33	+	+
	P 163 / L 160 (6/8 personnes)		DF16	+	+		DQ34	+	+
Tables carrées Élément suivant* H 72 cm	P 143 / L 140 (4 personnes)		DB93	+	+		DQ23	+	+
	P 163 / L 160 (4 personnes)		DB97	+	+		DQ24	+	+

* Non disponible en finition Cèdre

► Options

Description	ALUMINIUM	BLANC	NOIR
	Réf.	Réf.	Réf.
Goulottes techniques d'électrification P 16 / H 8 cm H utile 4 cm			
	L 110 pour plan L 140 L 130 pour plan L 160	AZ211K AZ221K	AZ217S AZ227S
Blocs électriques pour Top Access double P 12,5 / H 12 / L 29 Équipés de 3 PC + 1 USB A 5v + 1 USB C 5v + 1 passage de câbles Se positionnent sous les Top Access par clipsage			
	Élément départ Câble d'alimentation de 2 m inclus	—	DX375G
	Élément suivant* Câble de liaison de 2 m inclus	—	DX385G
	* Les Top Access électrifiés peuvent être reliés en série jusqu'à 2 modules suivants maximum pour 1 module départ.		
Accroche-câbles universel 4 anneaux. Se fixe sous les plateaux. Vis non fournies		P 6,5 / H 4,5 / L 9,5	DQ101K

Comment commander ? Table de réunion carrée avec Top Access, P 143 / L 140 cm, élément départ, piétement **Blanc**, plateau décor **Blanc** = DQ33 + **7** **S**