



FIFTY-FIFTY

Les comptoirs d'accueil **Fifty-Fifty** conjuguent accueil et compacité, en associant plan de travail et plan de réception PMR.

Installés seuls ou au sein d'un ensemble d'accueil composé de plusieurs comptoirs coordonnés, ils s'adaptent à vos besoins. **Fifty-Fifty** se plaît à marier les finitions de bois avec les décors unis : de la façade au plan de travail, des panneaux latéraux au parement d'accueil. Facile à installer et à utiliser, **Fifty-Fifty** invite à la convivialité entre collaborateurs et avec les visiteurs.



Comptoir d'accueil PMR à droite
Noir - Nebraska



2 comptoirs d'accueil PMR à droite et à gauche
Blanc - Chêne Fil



Comptoir d'accueil PMR à droite
Chêne Fil - Blanc

2 positions d'installation du parement pour dégager l'espace du plan de travail



Parement installé sans entretoise



Parement installé avec entretoise

ACCUEIL



FIFTY-FIFTY

GARANTIE
10
ANS

Côté

Panneau mélaminé
Structurex® ép. 25 mm,
chants ABS anti-choc 2 mm.

Plateau

Panneau mélaminé
Structurex® ép. 25 mm,
chants ABS anti-choc 2 mm.

Piètement

Panneau mélaminé
Structurex® ép. 25 mm.
Piètement de même
 finition que le plateau.

Zone PMR

Façade

Panneau mélaminé
Structurex® ép. 25 mm.

Parement

Parement mélaminé
alvéolaire Nitech® ép. 38 mm
assemblé en coupe d'onglet
à 45°, servant de tablette
d'accueil pour les visiteurs.



Téléchargez la
fiche technique



CARACTÉRISTIQUES



Façade et côtés décors imitation bois ou unis



Piètements, plateau et parement
décors imitation bois ou uni

Exemples de déclinaisons de décors




1 Piètement, plateau
et parement blancs

2 Piètement, plateau
et parement décor bois

3 Unicolore

2 positions d'installation du parement pour dégager l'espace du plan de travail



Parement installé
sans entretoise

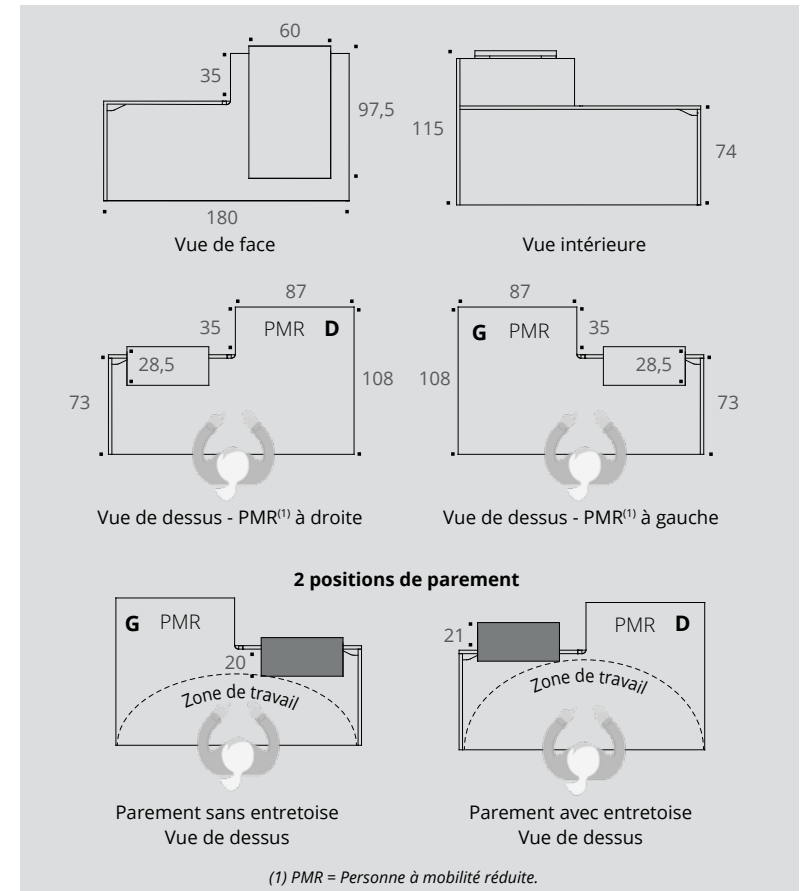
Parement installé
avec entretoise

DESCRIPTIF TECHNIQUE

- Panneaux mélaminés Structurex® ép. 25 mm. Chants ABS anti-choc 2 mm.
- Parement en panneau mélaminé Structurex® ép. 38 mm, assemblé en coupe d'onglet à 45° servant de tablette d'accueil pour les visiteurs.
- 2 positions d'installation du parement : parement disponible avec entretoises (choix d'assemblage au montage) pour dégager l'espace de travail et permettre le positionnement d'écran d'ordinateur de + de 20 pouces.
- Découpes sur le plateau et sur la façade permettant la circulation des câbles du plateau vers le sol.
- Patins de finition.



Circulation des câbles





— Façade et côtés décors imitation bois ou unis —



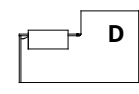
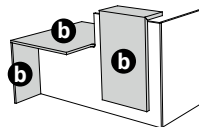
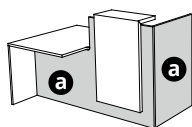
— Piétements, plateau et parement décors imitation bois ou uni —



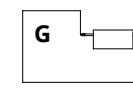
FIFTY-FIFTY













COMPTOIRS

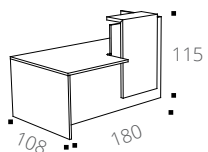


PMR⁽¹⁾ à DROITE



PMR⁽¹⁾ à GAUCHE

	a Finitions façade + côté	b Finitions piétement + plateau + parement	Réf.	Finition	Réf.	Finition
Banque d'accueil L 180 cm P 108 / H 115 / L 180 cm	1 Chêne Fil Nebraska Timber	Blanc	 DU76NS DU76FS DU76MS		 DU77NS DU77FS DU77MS	
	2 Blanc	Chêne Fil Nebraska Timber	 DU76SN DU76SF DU76SM		 DU77SN DU77SF DU77SM	
	2 Noir	Chêne Fil Nebraska Timber Blanc	 DU76GN DU76GF DU76GM DU76GS		 DU77GN DU77GF DU77GM DU77GS	
	3	Unicolore	 DU763	+ 	 DU773	+ 



(1) PMR = Personne à mobilité réduite.