

I ESSENTIEL

Réglable en hauteur

Essentiel dispose d'une version réglable en hauteur, à piétement métal de type «I» centré, offrant une solution simple, robuste et ergonomique aux utilisateurs. Ajustable en hauteur de 67,5 à 81,5 cm, stable et facile à régler, **Essentiel** répondra à vos besoins d'équipement à prix mesuré, tout en s'intégrant facilement au sein de vos espaces de travail, en apportant une réponse pratique et confortable à vos collaborateurs.

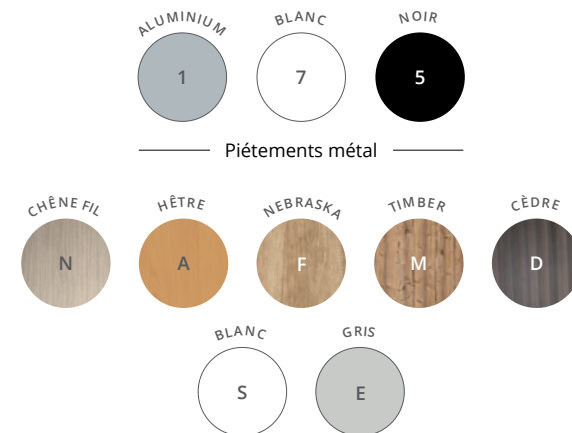


Hauteur des plateaux réglable de H 67,5 à H 81,5 cm



Téléchargez la fiche technique

CARACTÉRISTIQUES



ALUMINIUM

BLANC

NOIR

1

7

5

Piétements métal

CHÊNE FIL

HÊTRE

NEBRASKA

TIMBER

CÈDRE

N

A

F

M

D

BLANC

GRIS

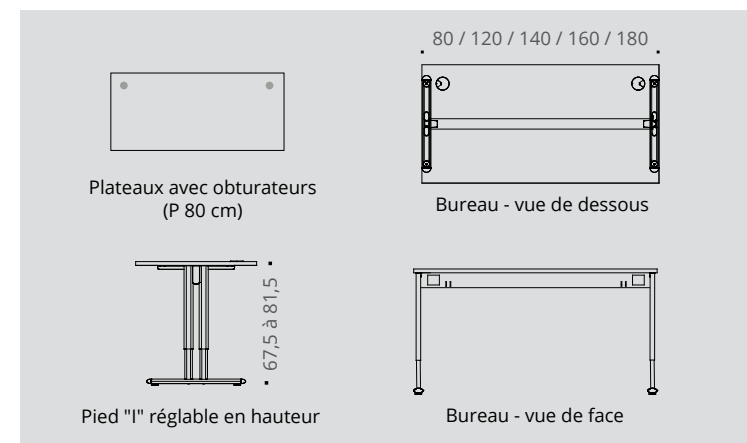
S

E

Plateaux et voiles de fond décors imitation bois ou unis


DESCRIPTIF TECHNIQUE

- Plateaux mélaminés Structurex® ép. 25 mm. Chants ABS anti-choc 2 mm.
- Plateaux équipés d'obturateurs passe-câbles Ø 80 mm de finition coordonnée aux piétements. Hauteur des plateaux réglable de H 67,5 à H 81,5 cm.
- Piétements métalliques de type «I» centré, réglables en hauteur (réglage mécanique au pas de 20 mm), composés de 2 colonnes et d'une embase en acier, finition époxy laqué.
- Structures poutres de rigidification en métal, finition époxy laqué.
- Réglage par vérins Ø 40 mm et de course 10 mm pour compenser les défauts de planéité du sol.

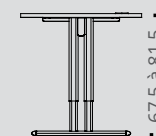


Plateaux avec obturateurs (P 80 cm)

80 / 120 / 140 / 160 / 180




Bureau - vue de dessous

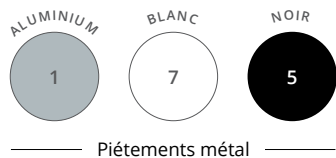


Pied "I" réglable en hauteur

67,5 à 81,5



Bureau - vue de face



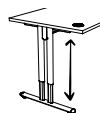
Piètements métal



Plateaux et voiles de fond décors imitation bois ou unis



BUREAUX pieds "I" réglables en hauteur



P 80 CM

	Dim. (cm)	Réf.	Finition piétement	Finition plateau
Plans droits P 80 / H 67,5 à 81,5 cm	L 80	AU19	+ <input type="checkbox"/>	+ <input type="checkbox"/>
	L 120	AU20	+ <input type="checkbox"/>	+ <input type="checkbox"/>
	L 140	AU21	+ <input type="checkbox"/>	+ <input type="checkbox"/>
	L 160	AU22	+ <input type="checkbox"/>	+ <input type="checkbox"/>
	L 180	AU23	+ <input type="checkbox"/>	+ <input type="checkbox"/>
Angle 90° P 80 / H 67,5 à 81,5 cm Pied de soutien inclus	Angle 90°	AD24	+ <input type="checkbox"/>	+ <input type="checkbox"/>
Plans compacts 90° P 80 à 110 / H 67,5 à 81,5 cm Retour P 60 cm Pied de soutien inclus	L 160 droite	DN35	+ <input type="checkbox"/>	+ <input type="checkbox"/>
	L 160 gauche	DN36	+ <input type="checkbox"/>	+ <input type="checkbox"/>
	L 180 droite	DN37	+ <input type="checkbox"/>	+ <input type="checkbox"/>
	L 180 gauche	DN38	+ <input type="checkbox"/>	+ <input type="checkbox"/>
Extension / Retour réglable en hauteur H 67,5 à 81,5 cm Pied de soutien inclus	P 60 / L 80	BH55	+ <input type="checkbox"/>	+ <input type="checkbox"/>



Caissons & Rangements
 ➔ Pages 232 - 242

► Options

	Dim. (cm)	● ÉQUERRES ALUMINIUM		○ ÉQUERRES BLANCHES		● ÉQUERRES NOIRES	
		Réf.	Finition	Réf.	Finition	Réf.	Finition
Voiles de fond suspendus Structurex® H 30 cm réel H 35 cm posé	Pour plan L 120	AR001	+ <input type="checkbox"/>	AR007	+ <input type="checkbox"/>	AR005	+ <input type="checkbox"/>
	Pour plan L 140	AR011	+ <input type="checkbox"/>	AR017	+ <input type="checkbox"/>	AR015	+ <input type="checkbox"/>
	Pour plan L 160	AR021	+ <input type="checkbox"/>	AR027	+ <input type="checkbox"/>	AR025	+ <input type="checkbox"/>
	Pour plan L 180	AR031	+ <input type="checkbox"/>	AR037	+ <input type="checkbox"/>	AR035	+ <input type="checkbox"/>



Les plateaux sont équipés d'obturateurs de finition coordonnée aux piétements