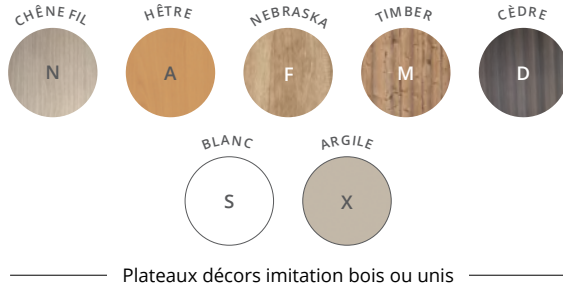
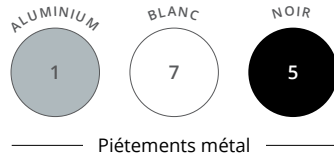


ENSEMBLE

Les tables **Ensemble** s'utilisent pour des réunions en petits comités comme pour des conférences. Différentes formes de plateaux et de piétements métal (cylindrique ou "tulipe") permettent de composer des espaces de réunion esthétiques et de répondre aux besoins des collaborateurs.



CARACTÉRISTIQUES



Téléchargez la
fiche technique



ENSEMBLE

GARANTIE
10
ANS

Plateau

Plateau mélaminé Structurex® ép. 25 mm.
Chants ABS anti-choc 2 mm.



Piétement

**Pied "tulipe" en métal finition
époxy laqué.** Base Ø 660 mm, tube
central Ø 100 mm. Tables proposées
également en version pieds
cylindriques métal Ø 50 mm.

Electrification

Passage des câbles possible à
l'intérieur du pied "tulipe" électrifiable
grâce à ses ouvertures en parties haute
et basse (65 x 65 mm).



4 pieds métal

Pied "tulipe"

Pieds cylindriques

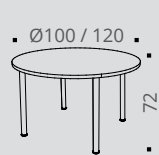


Table ronde

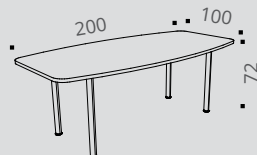


Table tonneau

Pieds "tulipe"

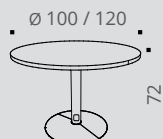


Table ronde

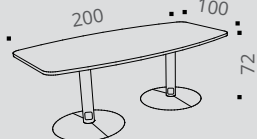


Table tonneau

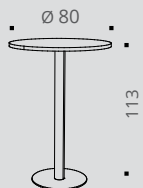


Table haute ronde

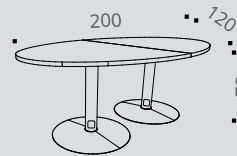



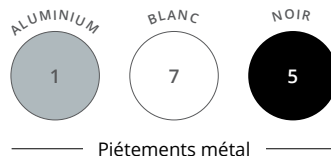
Table modulaire

DESCRIPTIF TECHNIQUE

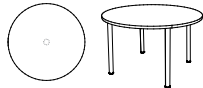
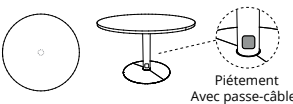

- Plateaux en panneaux mélaminés Structurex® ép. 25 mm. Chants ABS anti-choc 2 mm.
- Plateaux ronds et plateaux des tables modulaires dotés d'un passe-câble pré-débouchant central. Plateau tonneau doté de 2 passe-câbles pré-débouchants (1 à chaque extrémité du plateau).
- Pied cylindrique en métal composé d'un tube Ø 50 mm finition époxy et d'un vérin de réglage.
- Pied "tulipe" en métal composé d'une colonne centrale Ø 100 mm et d'une base ronde Ø 660 mm, finition époxy.
- Passage des câbles possible à l'intérieur du pied "tulipe" électrifiable grâce à ses ouvertures en parties haute et basse (65 x 65 mm).

ENSEMBLE

GARANTIE
10
ANS




TABLES rondes


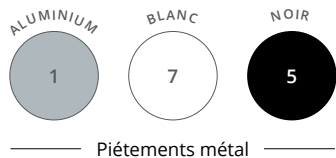
	Dim. (cm)	Description	Réf.	Finition piétement	Finition plateau
Tables rondes 4 pieds cylindriques (3/4 personnes) / H 72 cm	 Ø 100 Ø 120	Dotées d'1 passe-câble pré-débouchant central sous plateau	DN72 DN73	+ <input type="checkbox"/> + <input type="checkbox"/>	+ <input type="checkbox"/> + <input type="checkbox"/>
Tables rondes piéd "tulipe" central (3/4 personnes) / H 72 cm	 Ø 100 Ø 120	Piètement électrifiable 1 passe-câble pré-débouchant central sous plateau	DR32 DR33	+ <input type="checkbox"/> + <input type="checkbox"/>	+ <input type="checkbox"/> + <input type="checkbox"/>
	 Piètement Sans passe-câbles Ø 100 Ø 120		DN74 DN75	+ <input type="checkbox"/> + <input type="checkbox"/>	+ <input type="checkbox"/> + <input type="checkbox"/>

Disponible en piétements blanc ou aluminium uniquement

TABLE HAUTE ronde

	Dim. (cm)	Réf.	Finition piétement	Finition plateau
Table haute ronde	 Ø 80 / H 113	BY30	+ <input type="checkbox"/>	+ <input type="checkbox"/>





ENSEMBLE

GARANTIE 10 ANS

TABLES tonneaux



SANS TOP ACCESS



AVEC TOP ACCESS

	Description	Réf.	Finition piétement	Finition plateau	Réf.	Finition piétement	Finition plateau
Table tonneau 4 pieds cylindriques (6/8 personnes) P 100 / L 200 / H 72 cm	Dotée de 2 passe-câbles pré-débouchants. Ridigificateur métal sous plateau	DN76	+ <input type="checkbox"/>	+ <input type="checkbox"/>	DR34	+ <input type="checkbox"/>	+ <input type="checkbox"/>
Table tonneau 2 pieds "tulipe" (6/8 personnes) P 100 / L 200 / H 72 cm	Piétements électrifiables 2 passe-câbles pré-débouchants sous plateau	DR35	+ <input type="checkbox"/>	+ <input type="checkbox"/>	DR36	+ <input type="checkbox"/>	+ <input type="checkbox"/>
	Piétement Sans passe-câbles	DN77	+ <input type="checkbox"/>	+ <input type="checkbox"/>	—	—	—

Disponible en piétements blanc ou aluminium uniquement

TABLES modulaires

PIÉTEMENT AVEC PASSE-CÂBLES

PIÉTEMENT SANS PASSE-CÂBLES

Dim. (cm)	Réf.	Finition piétement	Finition plateau	Réf.	Finition piétement	Finition plateau		
Tables modulaires* 2 pieds "tulipe" (6/8 personnes) H 72 cm	Piétement Avec passe-câbles	DR37	+ <input type="checkbox"/>	+ <input type="checkbox"/>	Piétement Sans passe-câbles	BJ49	+ <input type="checkbox"/>	+ <input type="checkbox"/>
Extension L 125 (4 personnes)	Piétement Avec passe-câbles	DR38	+ <input type="checkbox"/>	+ <input type="checkbox"/>	Piétement Sans passe-câbles	BJ50	+ <input type="checkbox"/>	+ <input type="checkbox"/>

* Non disponibles en décor imitation Cèdre

Les tables modulaires étant composées de plusieurs plateaux, le veinage des plateaux décors imitation bois peut présenter un décalage et ne pas être dans une continuité visuelle.

Disponible en piétements blanc ou aluminium uniquement

Comment commander ? Table modulaire pieds "tulipe" L 200 cm, sans passe-câbles, piétement métal **Blanc**, plateau décor imitation **Hêtre** = BJ49 + 7 A